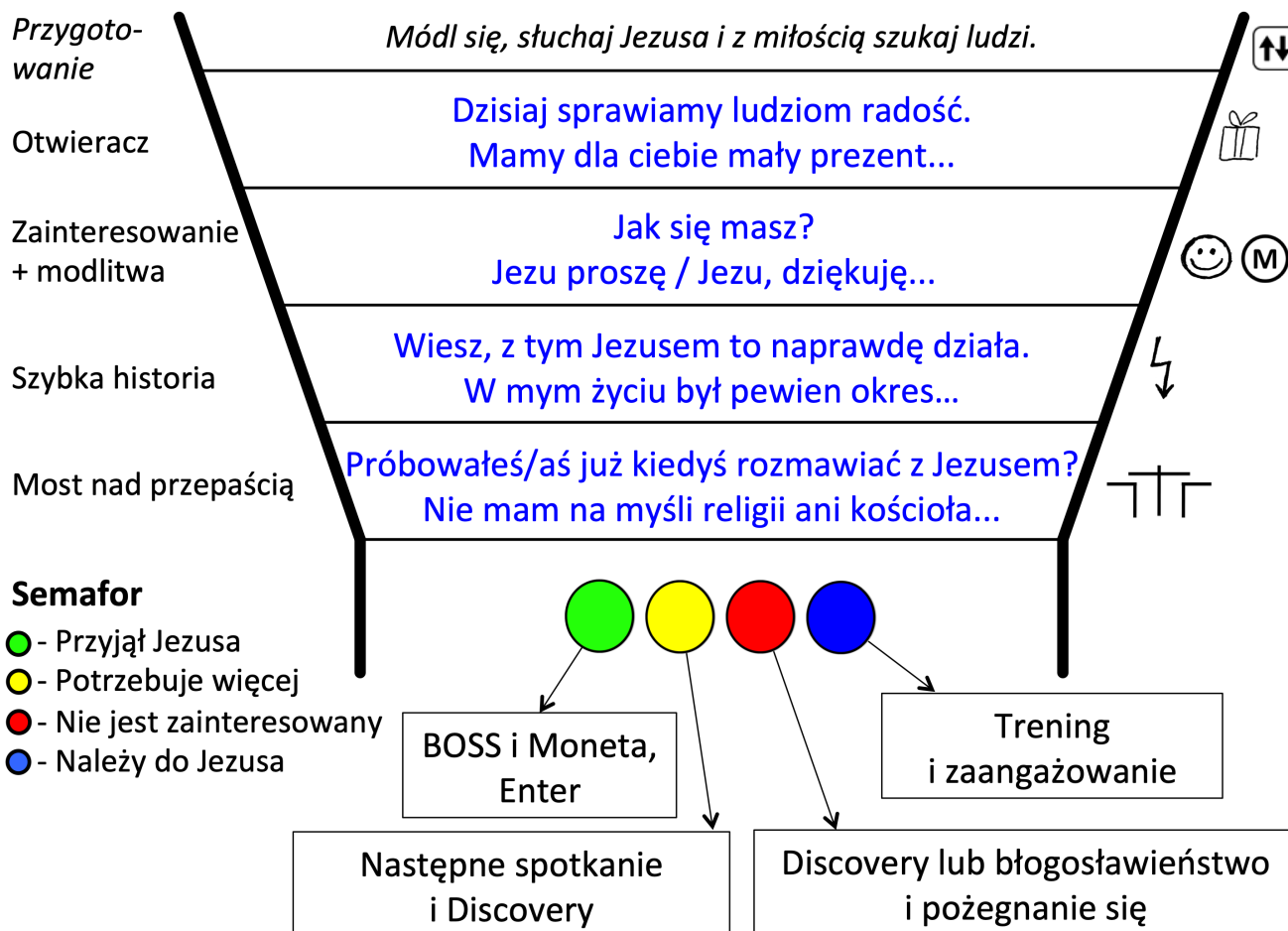


Jazykové mutace Trychtýře na tomto webu: [česky](#) [slovensky](#) [polsky](#) [ukrajinsky](#) [rusky](#) [anglicky](#)

LEJEK to wielokrotnie wypróbowany zbiór narzędzi, które pokazaliśmy na tej stronie, lub na żywo, w trakcie treningu Mosty do ludzi. Chodzi o podstawowy szablon rozmowy z niewierzącymi ludźmi, kiedy przy różnych okazjach przekazujemy im Dobrą nowinę o Panu Jezusie. Najpierw, dla przypomnienia, pokazujemy tutaj podsumowującą grafikę a następnie [wzór przykładowej rozmowy](#). Postaraj się, by poszczególne części były tak proste i zwarte, jak to tylko możliwe. Naucz się tych narzędzi NA PAMIĘĆ. Wtedy będziesz przygotowany na każdą okazję rozmowy z ludźmi, którzy jeszcze osobiście nie znają Pana Jezusa.

[Niebieski tekst mówię ja.](#)



Grafika do pobrania w formacie pdf, [kliknij TUTAJ](#).

W celu dalszego studium i uczenia możesz [otworzyć ją w osobnym oknie, klikając TUTAJ](#).

A) OTWIERACZ

„Otwieracz“ oznacza rozpoczęcie rozmowy.

a) Z przyjaciółmi i **ZNAJOMYMI** można całkiem łatwo, z uśmiechem, po przywitaniu zapytać jak się im wiedzie i w zależności od odpowiedzi wejść krótką modlitwą w ich radości lub smutki (spójrz niżej [ZAJNTERESOWANIE I MODLITWA](#)).

b) Z osobą **NIEZNAJOMĄ** nasz pierwszy kontakt zaczynamy również od uśmiechu i powitania.

Aby rozpocząć rozmowę, czasami używamy **małego prezentu**, na przykład małej świeczki ładnie zapakowanej w folię z wstążką, lub ręcznie rysowanego motywującego obrazka.

Dzień dobry / Cześć.

Dziś uszczęśliwiamy ludzi.

Mamy dla Ciebie mały prezent.

Naprawdę nie chcemy niczego w zamian. Tak po prostu – aby sprawić Ci radość.

(Może to być dla Ciebie lub twojej partnerki/partnera.)

(Bez lub z prezentem można zazwyczaj zacząć od następującego prostego pytania...)

B) ZAINTERESOWANIE i MODLITWA

Two black arrows point downwards from a central point above the text 'JAK SIĘ MASZ?'.

JAK SIĘ MASZ?

**a) „Źle/
niezbyt
dobrze...”**

Czy mogę
zapytać co
cię dręczy?
(Słucham,
dopytuję się.)

Hm, kiedy ja
mam
problemy,
mówię o tym
z Jezusem,
i On zawsze
coś wymyśli.
Jezu,
dziękuję Ci,
że kochasz
tego
pana/panią,
i proszę cię
o pomoc
w Jego/jej
problemie z...

b) „Dobrze...”

To świetnie. Mogę zapytać, co przynosi Ci radość?
(Słucham, dopytuję się.)

To wspaniałe.
Kiedy ja się z czegoś cieszę,
rozmawiam o tym z Jezusem,
i wtedy moja radość się podwaja.
Jezu, dziękuję Ci,
że kochasz tego pana/panią,
i że dajesz jej...

C) SZYBKA HISTORIA

Dla inspiracji, popatrz na **lekcję 31. Szybka historia (3:43)**.

Wiesz, mam doświadczenie, że z tym Jezusem to naprawdę działa!

Był czas w moim życiu,
kiedy _____ i _____.

Potem powiedziałem:
„Jezu, **WEJDŹ** do mojego życia,
WYBACZ mi wszystko złe

i **POPROWADŹ** mnie.

I od tego czasu _____ i _____.

A kim jest Jezus dla Ciebie?

Czekam na odpowiedź.

D) MOST NAD PRZEPAŚCIĄ

Inspirację znajdziesz **w lekcji 32. Przedstawiam Jezusa (4:15).**

Czy kiedykolwiek próbowałeś rozmawiać z Jezusem?

Nie mam na myśli religii ani kościoła, poprostu Jezusa.

Czekam na odpowiedź.

Jeśli to możliwe, rysuję obrazki lub gestami krótko opisuję:

1)

Na początku Bóg i człowiek rozmawiali bez przeszkód.



BÓG

2)

Ale człowiek odwrócił się

i robił rzeczy, które nie podobają się Bogu.

To stworzyło między nimi ogromną przepaść spowodowaną ludzkim złem.



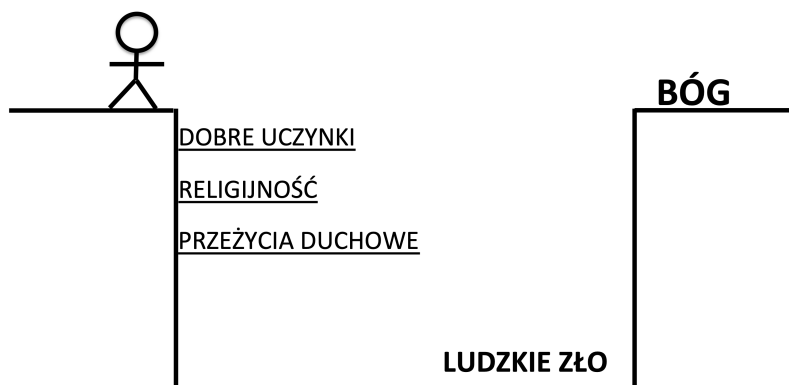
3)

Bez relacji z Bogiem w życiu człowieka pojawia się pustka,
którą człowiek potrzebuje czymś wypełnić.

Wciąż szuka możliwości jak tę przepaść przekroczyć.

Niektórzy starają się spełniać dobre uczynki, inni być religijni, inni szukają duchowych przeżyć.

Ale nic z tego nie pomoże człowiekowi dostać się do Boga.



4)

Ale Bogu zależy na człowieku.

Dlatego posłał Jezusa, który przez swoją ofiarę stał się mostem nad przepaścią ludzkiego zła.

Na krzyżu zapłacił za nasze złe rzeczy.

Ale potem Bóg wzbudził go z martwych, dlatego i dziś możemy osobiście z Nim komunikować.



5)


Wszystko, co musimy zrobić, to przejść przez ten most w ten sposób, że zaprosimy Jezusa do swojego życia.

Powiedz Mu na przykład:

„Jezu, proszę WEJDŹ do mojego życia,

WYBACZ mi wszystko złe

i PROWADŹ mnie“.



Powiedz Mu o tym właśnie teraz.

E) SEMAFOR

Obserwuj reakcję.



1) **ZIELONYM światłem** nazywamy człowieka, który pomodli się modlitwą oddania się Bogu.

W tym wypadku przechodzę na **BOSSa i Monete**, a następnie na **Enter**.



2) **ŻÓLTE światło** oznacza, że **nie jest jeszcze gotowy** na oddanie się Jezusowi.

Mówi na przykład, że musi o tym pomyśleć lub chce uzyskać więcej informacji itp.

Zaproszę go więc na **Discovery (patrz poniżej)**. Kontynuuję rozmowę i umówię się na następne osobiste spotkanie tak szybko, jak to możliwe (maks. 48 godzin).



3) **CZERWONYM światłem** jest ten, który narazie odrzuca dobrą nowinę.

Mimo to zapraszam go na **Discovery (patrz poniżej)** i kontynuuję przyjacielską rozmowę na temat zwykłych rzeczy, które będą dla niego błogosławieństwem. Czasami nawet niechętni ludzie zmieniali zdanie po pierwszym doświadczeniu z żywym Bożym słowem i z żywym Jezusem, którego poznali dzięki małej społeczności Jego radosnych naśladowców!

Spójrz także na **sekcję G. Jirka nie uwierzył - co dalej?**



4) **NIEBIESKIE światło**: mówi, że jest chrześcijaninem.

No to świetnie!

Myślisz, że Bóg wybaczył Ci wszystkie złe rzeczy, które kiedykolwiek zrobiłeś?

a) Jeśli pojawią się jakiegokolwiek wątpliwości, ponownie pokazuję mu Most nad przepaścią. Zachęcam go by powiedział Jezusowi o wszystkich swych grzechach, o których wątpi, że zostały mu wybaczone. Przeczytam 1 List Jana 1:7-9: (7)...krew Jezusa, Syna Jego, oczyszcza nas z wszelkiego grzechu. (9) Jeżeli wyznajemy nasze grzechy, Bóg jako wierny i sprawiedliwy odpuści je nam i oczyści nas z wszelkiej nieprawości.

Zobacz także [lekcję 33. Prowadzenie przez most \(5:24\)](#), variant B.

b) Jeśli wyraża radosną pewność przyjęcia Jezusa, cieszę się z nim. Oferuję, że z radością **nauczę** go tego sposobu dzielenia się Jezusem – pokażę mu to na miejscu i zabiorę go ze sobą, aby mógł obserwować i zaangażować się. Dam mu link do strony [Mosty do ludzi](#), wymienimy się kontaktami i zaproszę go na najbliższą okazję do wyjścia lub na trening.



F) BOSS I MONETA

Kiedy ktoś pomodli się modlitwą oddania się Jezusowi, do następnego kroku przyda Ci się jakakolwiek moneta i kartka z ołówkiem – piszę kluczowe słowa (**patrz czerwony druk w prawo**)

To wspaniale, że zaprosiłeś Jezusa do swojego życia!

Jezus daje Ci teraz cudowne rzeczy:

a) Stałeś się **BOŻYM DZIECKIEM**.

b) Przez ofiarę Jezusa, wszystkie twoje złe rzeczy są
ODPUSZCZONE!

c) Jezus jest wciąż z tobą. Jesteś w **SPOŁECZNOŚCI Z JEZUSEM**.

d) Jezus daje Ci nowy **SENS ŻYCIA...**

Boże dziecko
Odpuszczenie
Społeczność z Jezusem
Sens życia

Oznacza to, że Jezus chce Cię prowadzić przez życie, będzie Twoim „BOSSem“.

Czy pamiętasz, co otrzymałeś od Jezusa?

a) Jesteś **B**ożym dzieckiem.

b) Jezus **O**dpuścił Ci wszystkie złe rzeczy!

c) Jesteś w **S**połeczności z Jezusem.

d) Jezus nadaje Ci nowy **S**ens życia...

Która z tych rzeczy jest dla Ciebie najważniejsza?

Czy są wokół Ciebie ludzie, którzy potrzebują któryś z tych rzeczy?

Jezus pokazuje nam, że kiedy podążamy za Nim, jest to jak MONETA, która ma dwie strony:

1) Jedna strona, zaprasza nas, abyśmy poszli z Nim, a On będzie naszym **Przewodnikiem (BOSS)**.

2) A druga strona medalu: chce, abyśmy pomagali **innym ludziom Go poznać**.

Dzisiaj prawdopodobnie powiedziałyby: „Podziel się mną z innymi“.

Każdy, komu powiesz o Jezusowi i kto Go zaakceptuje, również otrzyma te cudowne rzeczy.

Ta moneta przypomni Ci wezwanie Jezusa:

1) „Pójdź za mną.“

2) „Dziel się mną.“

Czy AKCEPTUJESZ obie strony tej monety? □

Daję mu monetę na pamiątkę, aby przypominała mu o swojej dzisiejszej decyzji.

(Inspirowane Ewangelią Marka 1,16-17)



G) KONTYNUACJA SŁUŻBY

Jezus ma dla Ciebie wiele następnych cudownych rzeczy.

Czy możemy porozmawiać o tym jutro? Przynajmniej przez chwilę.

Ma to więcej aspektów, może na kilka spotkań.

Dla mnie było kiedyś bardzo pomocne to, że zrobiłem sobie pełny, szerszy obraz.

Kiedy wspólnie przeszliśmy przez BOSS i monetę, zorganizuję kolejne spotkanie – najlepiej następnego dnia (maksymalnie w ciągu 48 godzin).

Skontaktuj się przynajmniej przez telefon.

Zwłaszcza, gdy ktoś wygląda na „człowieka pokoju“, zrób wszystko, by jak najszybciej

spotkać się w przyjaznej atmosferze z nim oraz z jego najbliższymi.

Módl się za niego intensywnie.


Naucz go wszystkich tych narzędzi i trenujcie je razem. Zachęć go, aby spróbował ich ze swoimi bliskimi. Pomóż mu w tym.

Jeśli chodzi o nieznanego na ulicy, nie odchodź zbyt szybko! Jeśli ma czas, słuchaj i dziel się z nim najważniejszymi rzeczami.

Możesz też wypróbować krótkie Discovery, bezpośrednio na miejscu.

Inspiracja: **Lekcja 37. Nowy początek (5:37)**

Kilka podstawowych tematów z życia naśladowcy Jezusa podsumowuje **ENTER** – patrz główne tematy poniżej.



H) ZAPROSZENIE NA DISCOVERY

Bez względu na reakcję zapraszam na Discovery. Po pierwszym doświadczeniu z żywym Słowem Bożym i z Jezusem, czasami nawet niechętni ludzie zmienili zdanie!

Czy próbowałeś kiedyś czytać Biblię?

Nie mam na myśli religii ani kościoła. Po prostu Biblię...

Kiedy czytamy ją z niewierzącymi przyjaciółmi, są zaskoczeni jak jest interesująca i praktyczna.

Przeczytamy kawałek, rozmawiamy o tym i każdy odkryje tam coś dla siebie.

Czasami są to odkrycia w stylu: „Wow, to jest w Biblii?”

Jestem pewny, że dla Ciebie też będzie to interesujące.

Weź dwóch lub trzech przyjaciół, i możemy spróbować.

Może w twojej kafejce? Lub w twoim domu...?

Co powiesz na przyszły tydzień we wtorek o szóstej?

Przypomnę Ci w poniedziałek, mogę?

Wymienimy się kontaktami.

Sekcja A. Zaproszenie na Discovery zawiera wiele inspirujących sugestii.

W szczególności zobacz **lekcję 3. Jak zaprosić Jirkę na Discovery(5:00)**.

W **części B. Przeprowadzanie Discovery** znajdziesz praktyczne instrukcje, jak prowadzić spotkanie przy Bożym Słowie z niewierzącymi przyjaciółmi (Discovery). Przystudiuj i wkrótce wypróbuj z rzeczywistymi ludźmi, na zewnątrz.

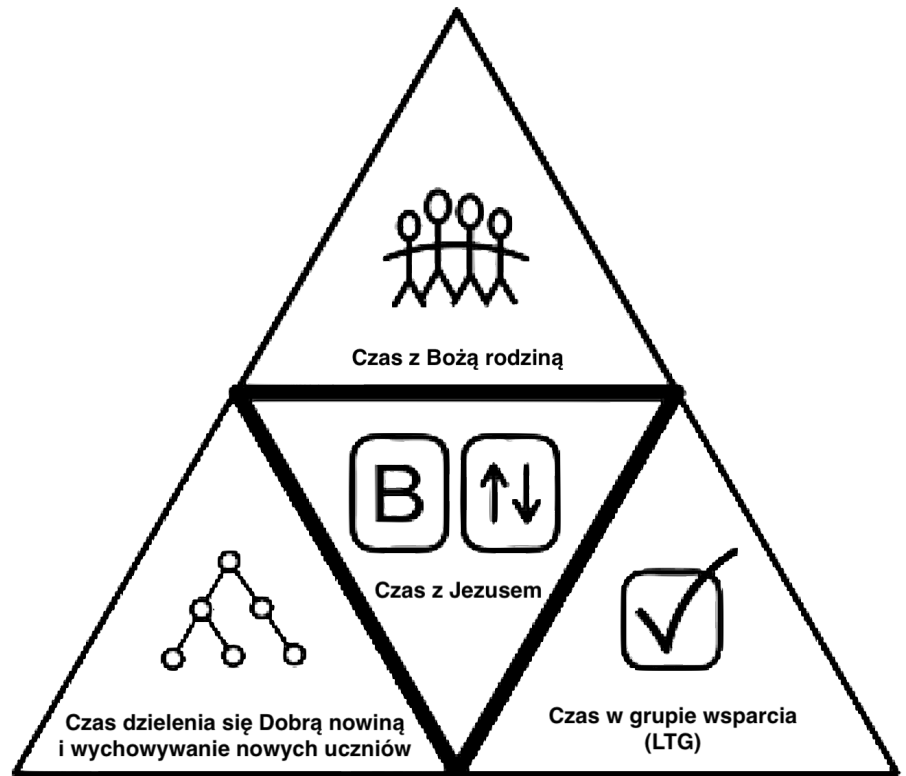


I) **ENTER**

Dla nowego wierzącego mamy zestaw bardzo ważnych podstawowych tematów: **ENTER**. (Edycja **strony** ułatwia także przeglądanie na **telefonie komórkowym**. Trzy poziome kreski w lewym górnym rogu reprezentują MENU do przełączania tematów. Koniecznie tam zajrzyj.)

Każde spotkanie prowadzimy w strukturze trzech trzecich (podobnie jak Discovery). To jest bardzo ważne; chodzi o zmianę życia, a nie tylko przekazanie informacji. Co więcej, nasz nowy uczeń bardzo szybko nauczy się tej struktury i może za jej pośrednictwem służyć innym uczniom, których zdobędzie dla Pana Jezusa.

- a) spojrzenie za siebie
- b) spojrzenie w góre
- c) spojrzenie do przodu



ENTER, tematy:

- Discovery - Kreatywne czytanie Biblii
- Enter #0 BOSS-moneta-chrzest
- Enter #1 Dzielenie się doświadczeniem z Jezusem
- Enter #2 Rozmowa z Jezusem
- Enter #3 Problemy z powodu Jezusa
- Enter #4 Miłość
- Enter #5 Boża rodzina
- Enter #6 Chrzest
- Enter #7 Przypomnienie ofiary Jezusa
- Enter #8 Rytm uczenia (patrz obrazek w prawo)
- Boża rodzina (trzy trzecie)