


Jazykové mutace Trychtýře na tomto webu: [česky](#) [slovensky](#) [polsky](#) [ukrajinsky](#) [rusky](#) [anglicky](#)

## Další užitečné nástroje v různých jazycích

**LIEVIK** je mnohokrát vyskúšaný súbor nástrojov pre osobnú službu neveriacim. Je to základná kostra rozhovoru. Jednotlivé časti ponechaj ako sú – čo najjednoduchšie a najstručnejšie. Postupne sa ich nauč **NASPAMÄŤ**. Budeš pripravený/á pre akúkoľvek príležitosť s ľuďmi, ktorí ešte nepoznajú Pána Ježiša.

Aby si si mohol/mohla lievik každý deň precvičovať, [stiahni si pdf pre tlač](#). Ide o ležatý formát A4 preložený napoly. Využívaj ho trebárs pred odchodom z domu alebo v rámci svojho tichého času s Ježišom alebo kedykoľvek inokedy...



Modré hovorím ja.

## A) OTVÁRAČ

„Otvárač“ je začiatok rozhovoru.

- S priateľmi a ZNÁMYMI býva celkom ľahké sa po úsmeve a pozdrave priamo opýtať, ako sa im darí a podľa odpovede sa modlitbou v jednej vete zapojiť do ich problému alebo radosti. (Pozri tu nižšie **ZÁUJEM a MODLITBA**.)
- Prvotné spojenie s **CUZDÍMI** ľuďmi tiež začína úsmevom a pozdravom. Pre nadviazanie rozhovoru niekedy používame malý darček, napríklad sviečku pekne zabalenú v celofánovom sáčku s mašľou alebo ručne kreslený malý obrázok na zamyslenie...

Dobrý deň.

Dnes robíme ľuďom radosť.

Máme pre vás malý darček.

Naozaj nič za to nechceme. Len tak – pre radosť.

(Môže to byť pre vás alebo pre vašu partnerku.)

(Bez darčeka aj s darčekom je väčšinou možné začať nasledujúcou jednoduchou otázkou...)

## **B) ZÁUJEM a MODLITBA**

**AKO SA VÁM DARÍ?**

***a) „Nestojí  
to za  
nič...“***

Môžem sa  
spýtať, čo  
vás trápi?  
(Počúvam  
a dopýtam  
sa.)

Hm, ja keď  
niečo  
riešim,  
rozprávam  
sa o tom  
s Ježišom  
a On vždy  
niečo  
vymyslí.  
Ježišu,  
ďakujem Ti,  
že máš tu  
pána rád,  
a prosím Ťa  
za pomoc  
v jeho  
probléme  
s kolenom...

***b) Celkom fajn / super...“***

***Z čoho máte radosť?***  
(Počúvam a dopýtam sa.)

To je skvelé.  
Keď sa z niečoho radujem,  
rozprávam sa o tom s Ježišom  
a tej radosi mám potom dva razy viacej.  
Ježišu, ďakujem Ti,  
že máš tu pána rád  
a že mu dávaš...

---

## C) BLESKOVÝ PRÍBEH

Pre inšpiráciu sa pozri na **lekciiu C02 Bleskový príbeh (4:52)**.

Mám skúsenosť, že s tým Ježišom to naozaj funguje.

V mojom živote bola doba,  
kedy som \_\_\_\_\_ a \_\_\_\_\_.

Potom som povedal:  
Ježiš, **PRÍĎ** prosím do môjho života,  
**ODPUŠŤ** mi všetko zlé  
a **VEĎ** ma.

Ježiš prišiel a odvtedy \_\_\_\_\_ a \_\_\_\_\_.

Ako to máte s Ježišom vy?

Počkám si na odpoveď.

---

## D) MOST CEZ PRIEPASŤ

Pozri si lekciiu s videom: **C06 Most přes propast (4:07)**.

*Skúšali ste niekedy rozprávať s Ježišom?*

***Nemyslím náboženstvo ani cirkev, jednoducho Ježiša.***

Počkám si na odpoveď.

Podľa možnosti kreslím obrázok alebo **ukazujem gestá** a stručne rozprávam:

1)

*Veľmi mi pomohla jedna ilustrácia.*

*Na začiatku sa Boh a človek spolu normálne rozprávali.*



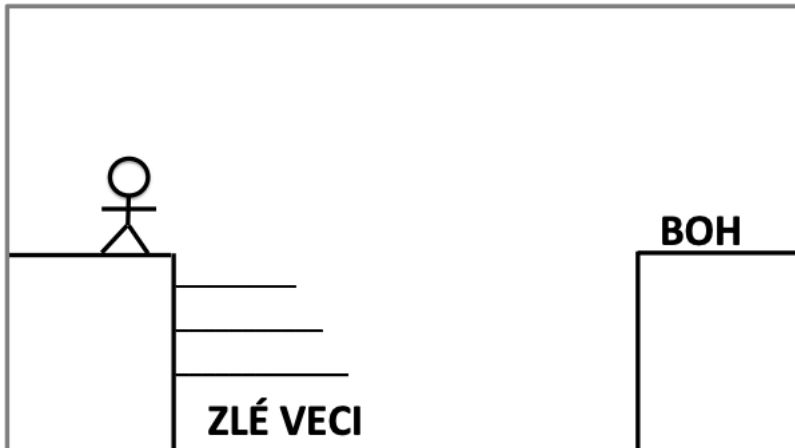
2)

*Potom sa však človek od Boha odvrátil a robil veci, ktoré sa Bohu nepáčia.  
Tým medzi nimi vznikla obrovská priepasť spôsobená zlými vecami ľudí.*



3)

*Bez kontaktu s Bohom ľudia žijú prázdny život.  
A tak sa odjakživa snažia tú priepasť nejako prekonať.  
Niektorí skúšajú dobré skutky, náboženstvo, duchovné zážitky...  
Avšak nič z toho až k Bohu nedosiahne.*



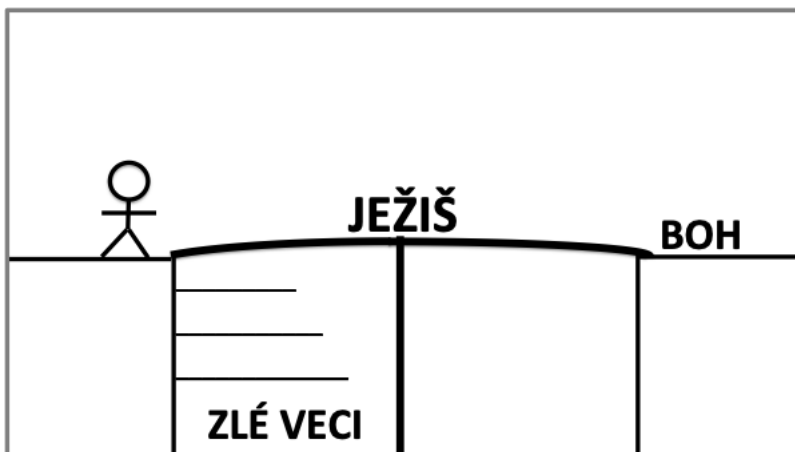
4)

*Bohu ale na ľuďoch veľmi záleží.*

*Preto poslal Ježiša, ktorý sa svojou obeťou stal mostom cez tú priepasť našich zlých vecí.*

*Všetky naše zlé veci zaplatil svojou obeťou na kríži.*

*Potom Ho ale Boh vzkriesil, takže s Ním dnes môžeme osobne komunikovať.*



5)

*Nám už len zostáva po tom moste prejsť tým, že Ježiša pozveme do svojho života.*

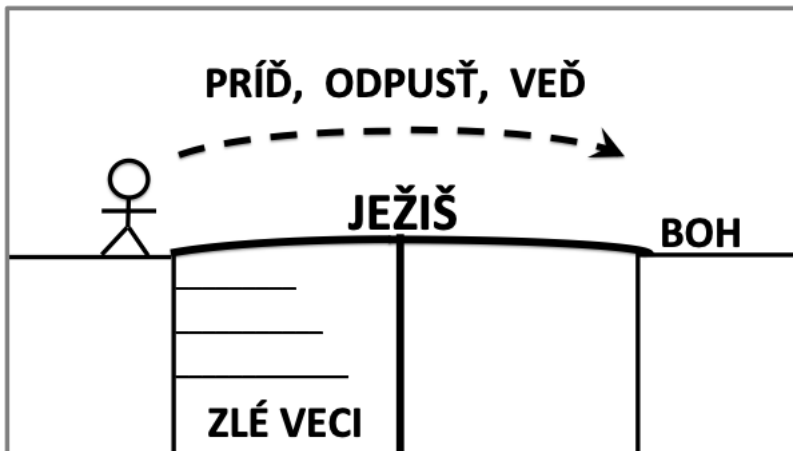
*Povedzte Mu:*

*„Ježišu, **PRÍĎ** prosím, do môjho života*

***ODPUŠŤ** mi všetko zlé*

*a **VEĎ** ma. “*

*Povedzte Mu niečo také práve teraz...*



## E) SEMAFOR

Sledujem odozvu a vnímam ju ako na semafore.



1) Ako **ZELENÉ svetlo** označujeme toho, kto sa pomodlí krátku modlitbu odovzdania.

V takom prípade pokračujem ďalej na **BOSSa a Mincu** a následne na **Enter**.



2) **ŽLTÉ svetlo** znamená, že k odovzdaniu seba Ježišovi ešte **nie je pripravený/á**. Napríklad vraví, že o tom potrebuje porozmýšľať, alebo chce viacej informácií, atď.

**Pozvem ho na Discovery**, pokračujem v ďalšom rozhovore a dohodnem nasledujúce osobné stretnutie čo najskôr (max. 48 hodín).



3) **ČERVENÝM svetlom** je ten, kto Dobrú správu zatiaľ odmieta.

Aj tak ho **pozvem na Discovery** a pokračujem v priateľskom rozhovore o obyčajných veciach, ktoré pre neho budú požehnaním. Niekedy aj odmietajúci ľudia zmenili názor po prvej skúsenosti s živým Božím slovom a s živým Ježišom, ktorého poznali cez malé spoločenstvo Jeho radostných nasledovníkov!

Pozri tiež **oddiel G. Jirka neuvěřil - co dál?**



4) **MODRÉ svetlo:** Vraví, že je kresťan.

Hm, to je skvelé!

A myslíte, že vám Boh odpustil všetky zlé veci, ktoré ste doposiaľ urobili?

a) Keď vidím pochybnosť, ešte raz mu ukážem Most cez priepasť a vyzvem ho, aby Ježišovi povedal svoje zlé veci, pri ktorých si nie je istý, či sú mu odpustené. Prečítam alebo spamäti citujem 1. Jánov 1,7-9: (7) ...Obet Ježiša, nás očisťuje od každého hriechu. (9) ak vyznávame svoje hriechy, Boh je verný a spravodlivý: Odpustí nám hriechy a očistí nás od všetkej nepravosti.

Pozri tiež **lekciu C07 Provázení přes most (4:43)**, variant B.

b) Ak vyjadruje radostnú istotu prijatia Ježiša, radujem sa s ním. Ponúknem, že ho toto zdieľanie Ježiša rád **naučím** - na mieste mu to ukážem a zoberiem ho ďalej so sebou, aby sa mohol zapojiť. Dám mu odkaz na tento web **Mosty k lidem.cz**, vymením si s ním kontakt a pozvem ho na ďalšiu príležitosť, kedy chcem vyjsť von, prípadne ho pozvem na tréning.



## **F) BOSS A MINCA**

Pozri tiež samostatnú lekciu s videom: **E01 BOSS a mince (4:51)**

Keď sa niekto pomodlí modlitbu prijatia a vyzerá to úprimne, pre bezprostredný ďalší krok sa Ti bude hodiť akákoľvek minca a kartička s ceruzkou - píš kľúčové slová (**vid' červeno tu napravo**).

To je skvelé, že ste pozvali Ježiša do svojho života!

Ježiš vám teraz dáva úžasné veci:

**Božie dieťa  
Odpustené  
Stále s vami  
Smer života**

- Stali ste sa **BOŽÍM DIEŤAŤOM**.
- Pre Ježišovu obeť sú vám **ODPUSTENÉ** všetky vaše zlé veci!
- Ježiš je odteraz **Stále** s VAMI.
- Ježiš vám dáva nový **SMER ŽIVOTA...**

To značí, že Ježiš vás chce sprevádzať životom,  
bude váš „**BOSS**“, teda šéf.

Aby ste si to lepšie zapamätali, môžete si zopakovať, čo ste od Ježiša dostali?

- Som **Božie** dieťa.
- Mám **Odpustené** všetky zlé veci.
- Ježiš je teraz **Stále** so mnou.
- Ježiš mi dáva nový **Smer** života...

Ktorá z týchto vecí je pre vás osobne najdôležitejšia?

Napríklad: „Že bude stále so mnou...“

Sú okolo vás **LUDIA**, ktorí by niečo z toho potrebovali?

„Určite Peter alebo Janko a tiež Martina.“

Rád vám ukážem, ako im môžete pomôcť.

Život s Ježišom je ako vzácna **MINCA**, ktorá má dve strany:



Jedna strana mince je: **Podte za mnou** (On bude naším Sprievodcom - „BOSSom“).

A druhá strana mince: **Zdieľajte ma s ďalšími.**

Každý, komu poviete o Ježišovi a kto Ho takto prijme, tiež získa tieto úžasné veci.

Aby ste si to ľahšie zapamätali, môžete si zopakovať, ktoré sú tie dve strany mince?

- „Podte za mnou a
- Zdieľajte ma s ďalšími.“

Chcete nasledovať Ježiša a rozprávať sa o Ňom s ďalšími ľuďmi?

„Jasné!“

Prijmite teda túto mincu, ktorá vám bude pripomínať vaše rozhodnutie pre Ježiša:

Ísť za Ním a zdieľať Ho s ďalšími.

**Mincu mu dám na pamiatku**, aby mu pripomínala jeho vlastné dnešné rozhodnutie.



## G) NÁSLEDNÁ SLUŽBA

Ježiš má pre vás mnoho ďalších úžasných vecí.

Môžeme niečo z toho prebrať trebárs zajtra? Aspoň na chvíľu.

Mne kedysi veľmi pomohlo si to ujasniť.

Keď sme spolu prešli BOSSa a mincu, dohodnem ďalšie stretnutie - ideálne hneď nasledujúci deň (max. do 48 hodín).

Spojte sa aspoň krátko po telefóne.

Najmä keď niekto prejavuje znaky „človeka pokoja“, urob maximum pre čo najskorší ďalší kontakt a tiež pre priateľské stretnutie s jeho blízkymi.

Intenzívne sa za neho modli.


Nauč ho všetky tieto nástroje a spolu si ich precvičujte. Povzbud' ho, nech ich vyskúša so svojimi ľuďmi. Pomôž mu v tom.

Keď ide o cudzieho človeka na ulici, neodchádzaj príliš rýchlo! Ak má chvíľu čas, pýtaj sa, počúvaj a zdieľaj tie najdôležitejšie veci.

Prípadne skús skrátene Discovery „na stojáka“, hneď na mieste.

(Pre inšpiráciu: [lekcia E01 Nový začátek \(4:51\)](#))

Niekoľko základných tém pre život Ježišovho nasledovníka zhrňa [Enter](#) - vid' tu dole.



## H) POZVANIE NA DISCOVERY

Bez ohľadu na reakciu skúšam pozvanie na Discovery. Po prvej skúsenosti s živým Božím slovom a s malou komunitou Ježišových nasledovníkov niekedy aj odmietaví ľudia zmenili názor!

Skúšali ste niekedy čítať Bibliu?

**Nemyslím náboženstvo ani cirkev! Jednoducho Bibliu...**

Keď čítame Bibliu s neveriacimi kamarátmi, tí sú celí prekvapení, ako je to zaujímavé a praktické.

Kúsok si spolu prejdeme, rozprávame sa o tom a každý tam objaví niečo pre seba.

Niekedy sú to naozaj objavy: „Ty brďo, to je v Biblii?!“

Som si istý, že to bude zaujímavé aj pre vás!

Dajte dokopy dvoch troch kamarátov a môžeme to vyskúšať!

U vás v kaviarni? Alebo u vás doma...?

Čo hovoríte na budúci týždeň v utorok večer o šiestej?

V pondelok sa vám pripomeniem, môžem?

Vymeníme si kontakty.

**Oddiel A. Pozvaní na Discovery** obsahuje celý rad inšpirujúcich podnetov. Zvlášť sa pozri

na **lekciu A03 Jak pozvat Jirku na Discovery (4:59)**.

V **oddieli B. Provázení Discovery** najdeš praktické pokyny pre rozhovory s neveriacimi. Preštuduj si to a čím skôr ich vyskúšaj s reálnymi ľuďmi tam vonku.



## I) ENTER

Pre nového veriaceho máme súbor veľmi dôležitých základných tém: **ENTER**. (Úprava stránky [na tomto odkaze](#) umožňuje dobré **zobrazenie aj na mobile**. Tri vodorovné čiarky vľavo hore predstavujú MENU pre prechádzanie medzi témami. Určite sa tam pozri.)

Každé stretnutie Enteru sprevádzame v štruktúre troch tretín (podobne ako Discovery). Je to veľmi dôležité; ide totiž o premenu života, nielen o informácie. A navyše, náš nový učeník sa túto štruktúru rýchlo naučí a môže ňou slúžiť ďalším učeníkom, ktorých sám pre Pána Ježiša získa.

a) Prvá tretina:

### pohľad SPÄŤ

b) Druhá tretina:

### pohľad HORE

c) Tretia tretina:

### pohľad DOPREDU



**ENTER**, témy:

- Discovery - Tvorivé čítanie Biblie
  - Enter #0 Boss-Minca-Krst
  - Enter #1 Zdieľanie Ježiša
  - Enter #2 Rozhovor s Ježišom
  - Enter #3 Problémy kvôli Ježišovi
  - Enter #4 Láska
  - Enter #5 Božia rodina
  - Enter #6 Krst
  - Enter #7 Pripomienka Ježišovej obete
  - Enter #8 Rytmus učeníka (obrázok vpravo)
  - Božia rodina (tri tretiny)
- 

Jazykové mutace Trychtýře na tomto webu: [česky](#) [slovensky](#) [polsky](#) [ukrajinsky](#) [rusky](#) [anglicky](#)