


Jazykové mutace Trychtýře na tomto webu: [česky](#) [slovensky](#) [polsky](#) [ukrajinsky](#) [rusky](#) [anglicky](#)

**TRYCHTÝŘ** je mnohokrát vyzkoušený soubor dílčích nástrojů, které jsme si ukázali na tomto webu nebo při živém tréninku Mosty k lidem. Jde o základní kostru rozhovoru s nevěřícími lidmi, když jim při různých příležitostech sdělujeme Dobrou zprávu o Pánu Ježíši. Jednotlivé části ponechej, jak jsou – co nejjednodušší a nejstručnější. Aby sis mohl/a trychtýř každý den procvičovat, [vytiskni si pdf](#) (nebo klikni na obrázek vpravo). Procvičuj si ho třeba před odchodem z domu nebo v rámci svého tichého času s Ježíšem nebo kdykoli jindy...

Dílčí nástroje se postupně nauč **ZPAMĚTI**. Pak budeš připraven/a pro jakoukoli příležitost s lidmi, kteří zatím osobně neznají Pána Ježíše. Zde používáme vykání, jako by šlo o cizího člověka venku; v kartě ke stažení je tykání.



## [Trychtýř pro tisk](#)

Tiskni oboustranně; jde o ležatý formát A4 přeložený napůl.

## [Trychtýř pro mobil](#)

Taháček vhodný i pro mobil! Na plochu si ulož ikonu s odkazem.

## [Video ukázka Trychtýře je v lekci C12.](#)

Trychtýř máme také v těchto **jazykových mutacích**:

[slovenský Lievik](#)

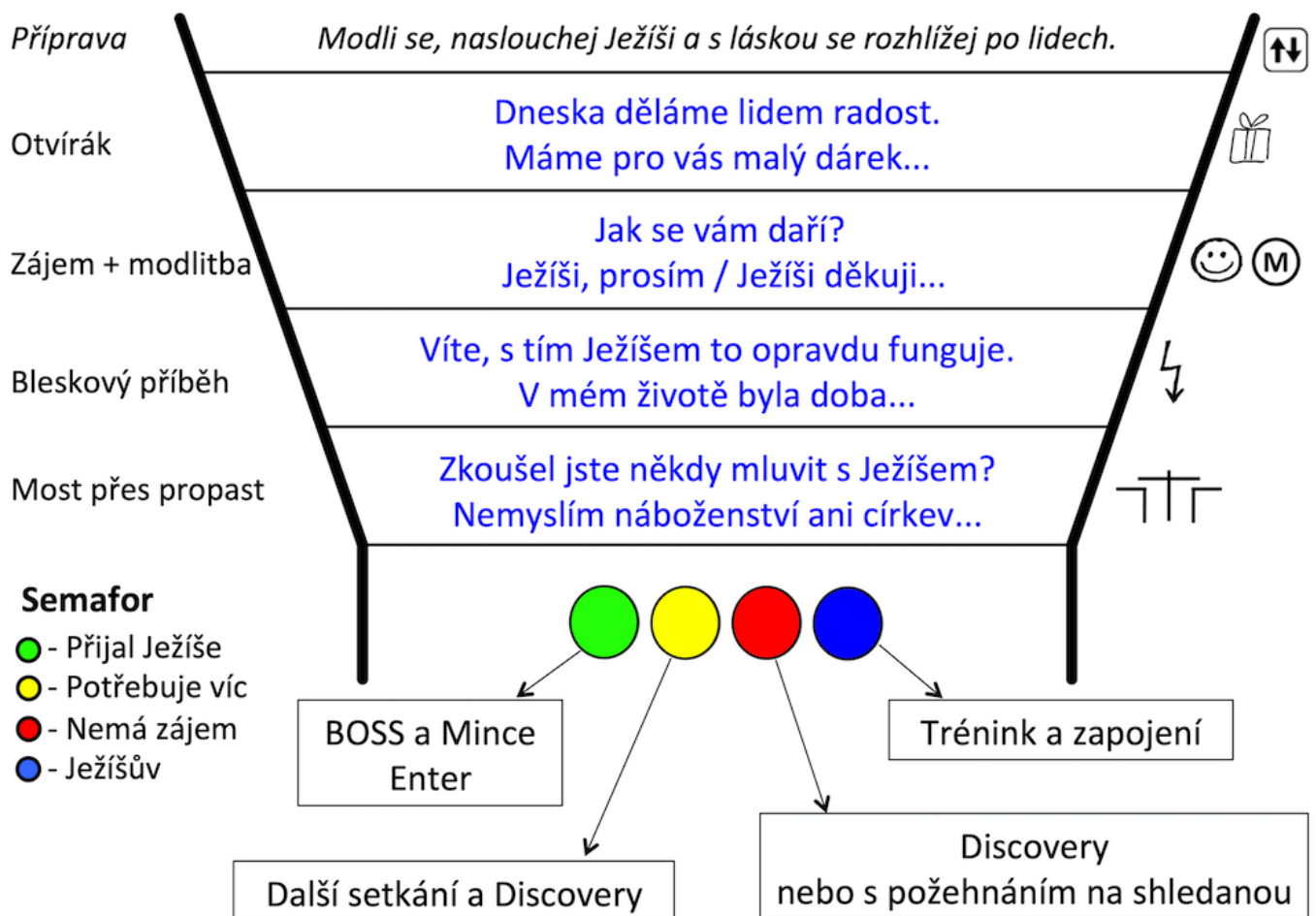
[polský Lejek](#)

[anglický Funnel](#)

## ZKRATKA

Nejdřív je tu shrnující grafika se začátky jednotlivých nástrojů.

Modré říkám já.



Tuhle grafiku ve formátu pdf [najdeš tady](#)..

## A) OTVÍRÁK

„Otvírákem“ je míněno zahájení rozhovoru.

a) S přáteli a **ZNÁMÝMI** bývá celkem snadné se po úsměvu a pozdravu přímo zeptat, jak se

jim daří a podle odpovědi se jednovětou modlitbou zapojit do jejich problému nebo radosti.  
(Viz tady níže **ZÁJEM a MODLITBA**.)

b) Prvotní spojení s **CIZÍMI** lidmi rovněž začíná úsměvem a pozdravem.

Pro navázání rozhovoru někdy používáme **malý dárek**, na příklad nevelkou svíčku hezky zabalenou v celofánovém sáčku s mašlí nebo ručně kreslený malý obrázek k zamyšlení.

Dobrý den.

Dneska děláme lidem radost.

Máme pro vás malý dárek.

Opravdu nic za to nechceme. Jen tak - pro radost.

(Může to být pro vás nebo pro vaši partnerku.)

(Bez dárku i s dárkem je většinou možné začít následující prostou otázkou...)

---

## **B) ZÁJEM a MODLITBA**

Pro inspiraci se podívej na **lekcí C01 Bleskový příběh (3:43)**.

Two black arrows point downwards from a point above the text towards the text 'JAK SE VÁM DAŘÍ?'.

**JAK SE VÁM DAŘÍ?**

**a) „Za nic  
to  
nestojí...“**

Můžu se  
zeptat, co  
vás trápí?  
(Naslouchám  
a doptávám  
se.)

Hm, to musí  
být těžké...  
Já když něco  
řeším,  
probírám to  
s Ježíšem  
a On  
vždycky  
něco  
vymyslí.  
Ježíši, děkuji  
Ti,  
že máš tady  
pána rád,  
a prosím Tě  
za pomoc  
v jeho  
problému  
s...

**b) „V pohodě...“**

To je prima. Z čeho máte radost?  
(Naslouchám a doptávám se.)

To je skvělé.  
Já když se z něčeho raduju,  
probírám to s Ježíšem  
a té radosti mám pak dvakrát tolik.  
Ježíši, děkuji Ti,  
že máš tady pána rád  
a že mu dávaš...

---

## **C) BLESKOVÝ PŘÍBĚH**

Pro inspiraci se podívej na [lekci C02 Bleskový příběh \(3:43\)](#).

Víte, mám zkušenost, že s tím Ježíšem to opravdu funguje!

V mém životě byla doba,

Kdy jsem \_\_\_\_\_ a \_\_\_\_\_.

Pak jsem řekl: „Ježíši **PŘIJĎ** do mého života,

**ODPUŠŤ** mi všechno špatné  
a **VEĎ** mě.“

Od té doby \_\_\_\_\_ a \_\_\_\_\_.

Jak to máte s Ježíšem Vy?

Počkám si na odpověď.

---

## **D) MOST PŘES PROPAST**

Podívej se na lekci s videem: **C06 Most přes propast (4:07)**.

*Zkoušel jste někdy mluvit s Ježíšem?*

***Nemyslím náboženství ani církev, prostě Ježíše.***

Počkám si na odpověď.

Podle možnosti kreslím obrázek nebo **ukazuji gesty** a stručně vyprávím:

1)

*Moc mi pomohla jedna ilustrace...*

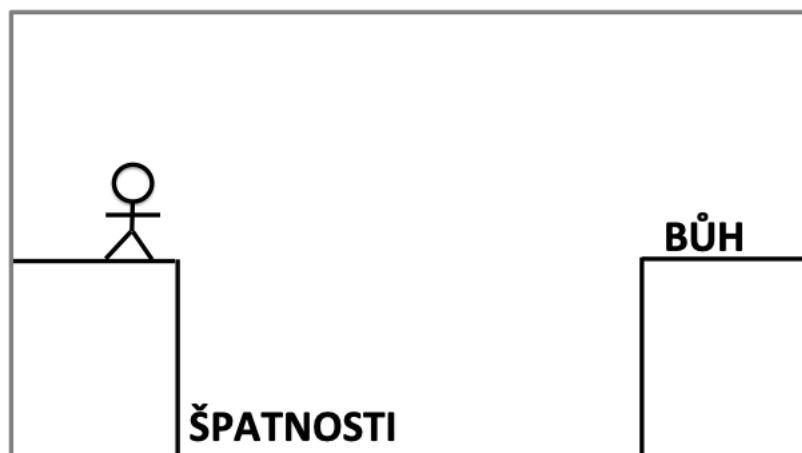
*Na začátku si Bůh a člověk spolu normálně povídali.*



2)

*Pak se člověk na Boha vykašlal a dělal věci, které se Bohu nelíbí.*

*Tím mezi nimi vznikla obrovská propast způsobená lidskými špatnostmi.*

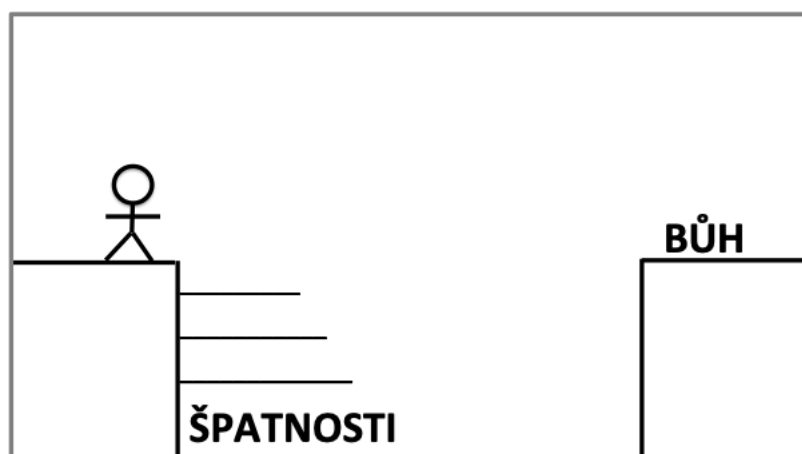


3)

*Bez kontaktu s Bohem ale lidé žijí prázdný život;  
a tak se odjakživa snaží tu propast nějak překonat.*

*Někdo zkouší dobré skutky, někdo náboženství, někdo duchovní zážitky.*

*Ovšem nic z toho k Bohu nedosáhne.*

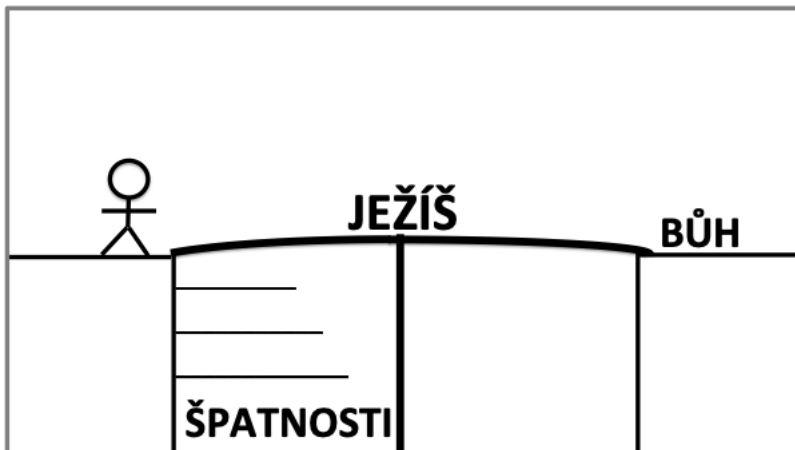


4)

*Bohu ale na lidech velice záleží,  
proto poslal Ježíše, který se svojí obětí stal mostem tu přes propast lidských špatností.*

*Všechny naše špatné věci zaplatil na tom kříži.*

*Pak Ho ale Bůh vzkřísil, takže s Ním i dneska můžeme zase osobně komunikovat.*



5)

*Nám už jen zbývá po tom mostě přejít tím, že Ježíše pozveme do svého života.*

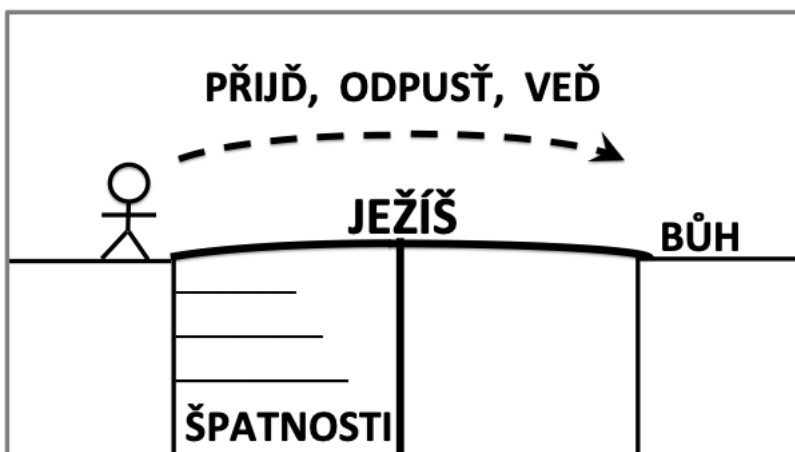
*Řekněte Mu:*

*„Ježíši, prosím **PŘIJĎ** do mého života,*

***ODPUŠŤ** mi všechno špatné*

*a **VEĎ** mě.“*

*Řekněte Mu to teď hned...*



(Pro častější použití si poříd' **Most přes propast jako trhací sešitek.** )

## **E) SEMAFOR**

Sleduji odezvu.



1) Jako **ZELENÉ světlo** označujeme toho, kdo se pomodlí krátkou modlitbu odevzdání.

V tom případě pokračuji tady dále na **BOSSe a Minci** a následně na **Enter**.



2) **ŽLUTÉ světlo** znamená, že k sebeodevzdání Ježíši ještě **není připraven**.

Na příklad říká, že o tom potřebuje popřemýšlet, nebo chce více informací atd.

Pozvu ho tedy na **Discovery (viz tady níže)**, pokračuji v dalším rozhovoru a domluvím příští osobní setkání co nejdřív (max. 48 hodin).



3) **ČERVENÝM světlem** je ten, kdo Dobrou zprávu zatím odmítá.

I tak ho **pozvu na Discovery (viz tady níže)** a pokračuji v přátelském rozhovoru o obyčejných věcech, které pro něho budou požehnáním. Někdy i odmítaví lidé změnili názor po první zkušenosti s živým Božím slovem a s živým Ježíšem, kterého poznali skrze malé společenství Jeho radostných následovníků!

Podívej se taky na lekci **C18 Jirka neuvěřil (4:56)** a na **C19 Jirka se ztratil (5:17)**



4) **MODRÉ světlo**: říká, že je křesťan.

Hm, to je skvělé!

A myslíte, že vám Bůh odpustil všechny špatné věci, které jste kdy udělal?

a) Vidím-li pochybnost, ukážu mu znovu Most přes propast a vyzvu ho, aby Ježíši řekl všechny své špatné věci, u kterých si není jistý, jestli jsou odpuštěné. Přečtu 1. Janovu 1,7-9: (7) *...Oběť Ježíše, nás očišťuje od každého hříchu. (9) Když své hříchy vyznáváme, Bůh je věrný a spravedlivý – odpustí nám naše hříchy a očistí nás od každé nepravosti.*

Podívej se i na **lekci C07 Provázení přes most (4:43)**, varianta B.

b) Pokud vyjadřuje radostnou jistotu přijetí Ježíše, raduji se s ním. Nabídnu, že ho tohle sdílení Ježíše rád **naučím** - na místě mu to ukážu a vezmu ho dále s sebou, aby se mohl dívat a zapojit. Dám mu odkaz na tento web **Mosty k lidem**, vyměním si s ním kontakt a pozvu ho na další příležitost, kdy chci vyjít ven, případně na trénink.





## F) BOSS A MINCE

Podívej se taky na samostatnou lekci s videem: [E01 BOSS a mince \(4:51\)](#)

Když se někdo pomodlí modlitbu přijetí, pro bezprostřední další krok se Ti bude hodit jakákoli mince a kartička s tužkou - piš klíčová slova ([viz červeně tady vpravo](#)).

To je skvělé, že jste pozval Ježíše do svého života!

Ježíš vám teď dává úžasné věci:

**Boží dítě  
Odpuštěno  
S vámi  
Smysl života**

- Stal jste se **BOŽÍM DÍTĚTEM**.
- Skrze Ježíšovu oběť jsou vám **ODPUŠTĚNY** všechny vaše špatné věci!
- Ježíš je teď stále **S VÁMI**.
- Ježíš vám dává nový **SMYSL ŽIVOTA**...

To znamená, že vás Ježíš chce provázet životem,  
bude jako váš „**BOSS**“, tedy šéf.

Ať se vám to líp pamatuje, můžete si zopakovat, co jste dostal od Ježíše?

- Jsem **Boží dítě**.
- Mám **Odpuštěno**.
- Ježíš je stále **Se** mnou.
- Ježíš mi dává nový **Smysl života**...

Která z těch věcí, je pro vás osobně nejdůležitější?

Na příklad: "Že bude stále se mnou..."

Jsou ve vašem okolí LIDÉ, kteří by něco z toho potřebovali?

„Určitě Petr nebo Honza a taky Martina.“

Rád vám ukážu, jak jim můžete pomoci.

Život s Ježíšem je totiž jako vzácná MINCE, která má dvě strany:

Ježíš svým učedníkům říká dvě důležité věci:

Jedna strana mince je: **Pojďte za mnou** (On bude naším Průvodcem - "BOSSem").

A druhá strana mince: **Sdílejte mě s dalšími.**

Každý, komu řeknete o Ježíši a kdo Ho takhle přijme, taky získá tyhle úžasné věci.

Ať se vám to líp pamatuje, můžete si zopakovat, které jsou ty dvě strany mince?

- „Pojďte za mnou a
- Sdílejte mě s dalšími.“

Chcete následovat Ježíše a mluvit o NĚM s dalšími lidmi?

„Velmi rád!“

Pak přijměte tuhle minci, která vám bude připomínat vaše rozhodnutí pro Ježíše:

Jít za Ním a sdílet Ho s dalšími.

**Minci mu předám na památku**, aby mu připomínala jeho vlastní dnešní rozhodnutí.

Vzkaz jen pro Tebe:

Dvě strany jedné mince vycházejí z Ježíšova pozvání:

Marek 1:17 Ježíš jim řekl: „**Pojďte za mnou a učiním, že se stanete rybáři lidí.**“

18 A hned opustili síť a následovali Ho.

Jsou to Ježíšovy dvě neoddelitelné výzvy **pro každého křestana:**

a) „Pojďte za mnou“ a

b) „sdílejte mě s dalšími“!

**Naučíš i další věřící následovat Ježíše**

tak, že budou iniciativně a pravidelně vycházet za těmi, kdo Ho ještě neznají?

Buď jim v tom příkladem!

---



## G) NÁSLEDNÁ SLUŽBA

Ježíš má pro vás spoustu dalších úžasných věcí.  
Můžeme něco z toho probrat třeba hned zítra? Aspoň chvíli.  
Mi kdysi moc pomohlo si to ujasnit.

Když jsme spolu prošli BOSSe a minci, domluvíme další setkání - nejlépe hned na druhý den (max. do 48 hodin).

Spojte se aspoň krátce po telefonu.

Zvláště když někdo ukazuje znaky „**člověka pokoje**“, udělej maximum pro co nejdřívější další kontakt a také pro přátelské setkání s jeho blízkými.

Intenzivně se za něho modli.

Nauč ho všechny tyto nástroje a spolu si je dobře procvičte. Povzbud' ho, ať je vyzkouší se svými lidmi. Pomoz mu v tom.

Pokud jde o cizího člověka na ulici, neodcházej příliš rychle! Má-li chvíli čas, naslouchej a sdílej ty nejdůležitější věci.

Případně zkus kratičké Discovery „na stojáka“, hned na místě.

Několik základních témat pro život Ježíšova následovníka shrnuje **Enter** - viz tady níže hlavní témata.

---



## H) POZVÁNÍ NA DISCOVERY

Bez ohledu na reakci zkusím pozvání na Discovery. Po první zkušenosti s živým Božím slovem někdy i odmítaví lidé změnili názor!

Zkoušel jste někdy číst Bibli?

**Nemyslím náboženství ani církev! Prostě Bibli...**

Když čteme Bibli s nevěřícími kamarády, ti jsou celí překvapení, jak je to zajímavé a praktické.

Kousek si spolu projdeme, bavíme se o tom a každý tam objeví něco pro sebe.

Někdy to jsou fakt objevy; takové to: „Ty brdó, to je v Bibli, jo?!“

Jsem si jistý, že to pro vás taky bude zajímavé!

Dejte dohromady dva tři kamarády a můžeme to vyzkoušet!

Třeba u vás v kavárně? Nebo u vás doma...?

Co říkáte na příští týden v úterý večer v šest?

V pondělí se vám připomenu, můžu?

Vyměníme si kontakty.

**Oddíl A. Discovery s nevěřícími** obsahuje celou řadu inspirujících podnětů. Zvláště se podívej na **lekcí A03 Jak pozvat Jirku na Discovery (5:00)**.

V **oddílu B. Kontakt s přáteli** najdeš praktické pokyny a příklady, jak odbourat různé bariéry a jak rozvíjet účinné kontakty s nevěřícími přáteli. Prostuduj si je a brzy vyzkoušej s reálnými lidmi tam venku.



### I) **ENTER**

Pro nového věřícího máme soubor velmi důležitých základních témat: **ENTER**. (Úprava **stránky** umožňuje snadné **zobrazení i na mobilu**. Tři vodorovné čárky vlevo nahoře představují MENU

pro přechod mezi tématy. Určitě se tam podívej.)

Každé setkání provázíme ve struktuře tří třetin (podobně jako Discovery). Je to moc důležité; jde totiž o proměnu života, nejen o informace. A navíc, náš nový učedník se tuto strukturu velmi rychle naučí a může skrze ni sloužit dalším učedníkům, které sám pro Pána Ježíše získá.

- a) **pohled zpět**
- b) **pohled nahoru**
- c) **pohled dopředu**



**ENTER**, témata:

- Discovery - Tvořivé čtení Bible
- Enter #0 Boss-Mince-Křest
- Enter #1 Sdílení Ježíše
- Enter #2 Rozhovor s Ježíšem
- Enter #3 Problémy kvůli Ježíši
- Enter #4 Láska
- Enter #5 Boží rodina
- Enter #6 Křest
- Enter #7 Připomínka Ježíšovy oběti

- Enter #8 Rytmy učedníka (viz obrázek vpravo)
- Boží rodina (tři třetiny)